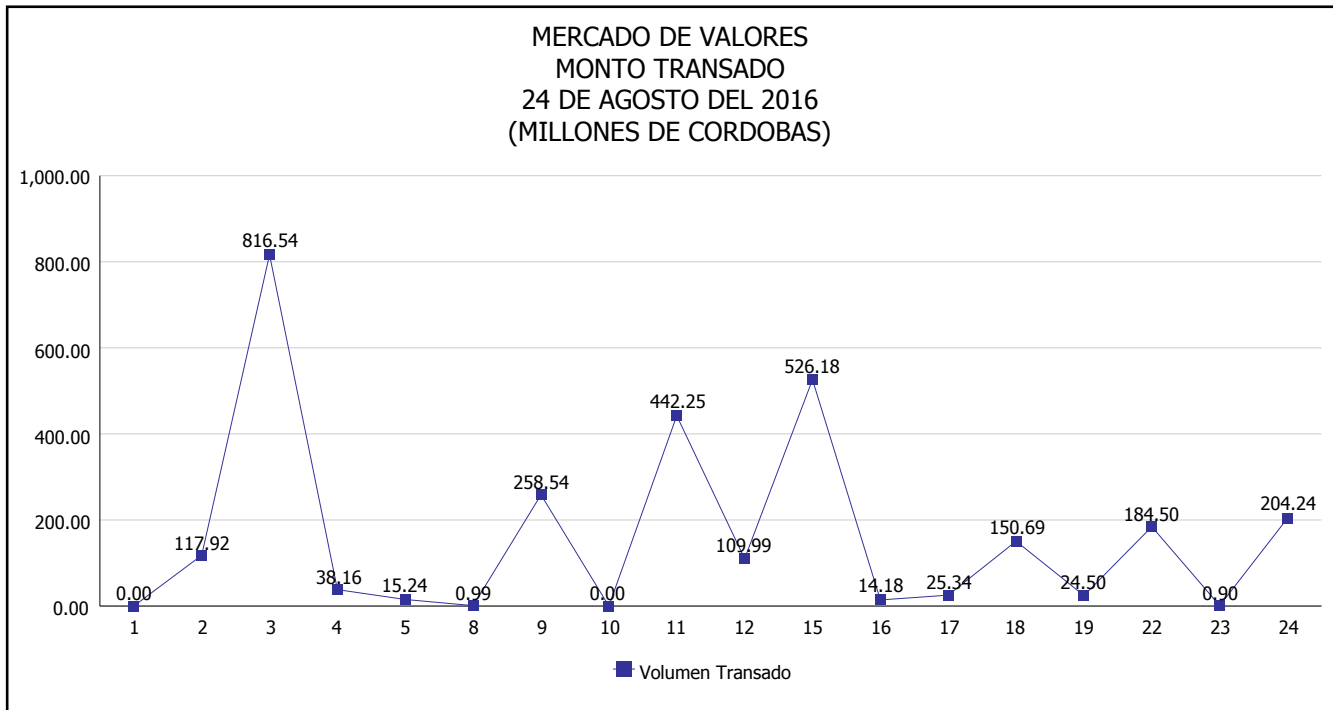


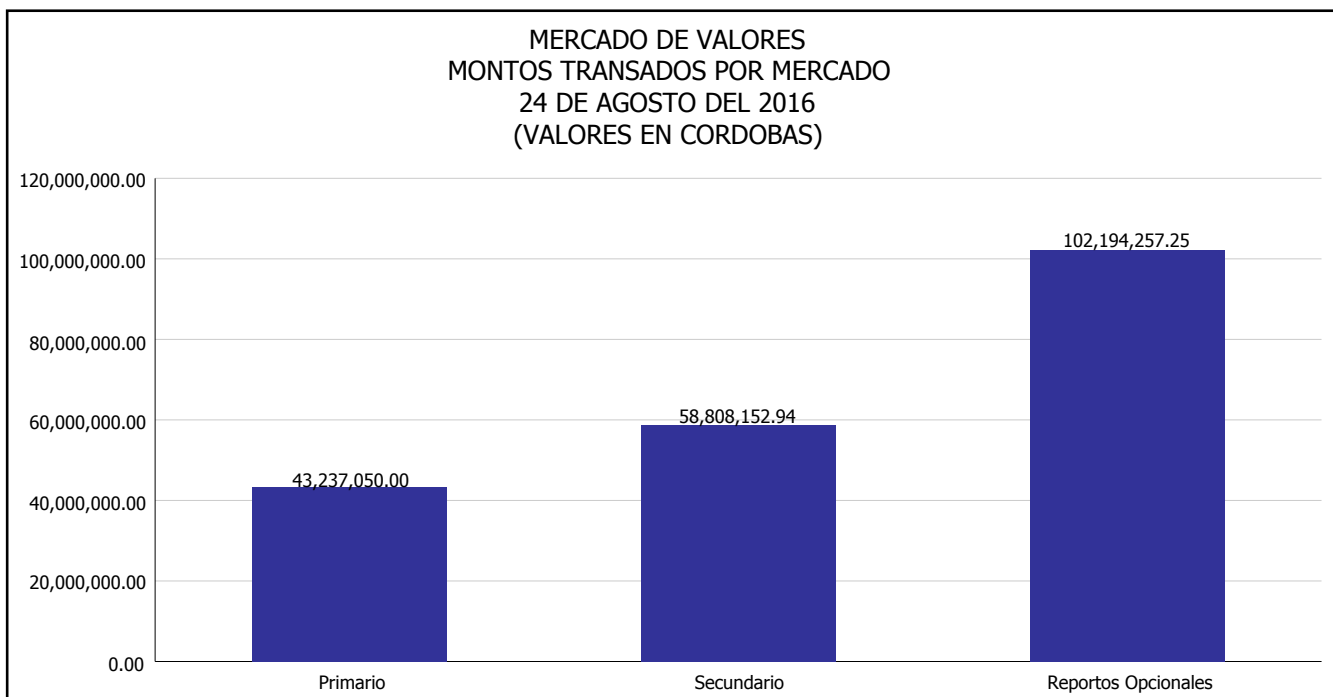


INTENDENCIA DE VALORES INFORME DIARIO MERCADO DE VALORES DE NICARAGUA

Superintendencia de Bancos y de Otras
Instituciones Financieras de Nicaragua



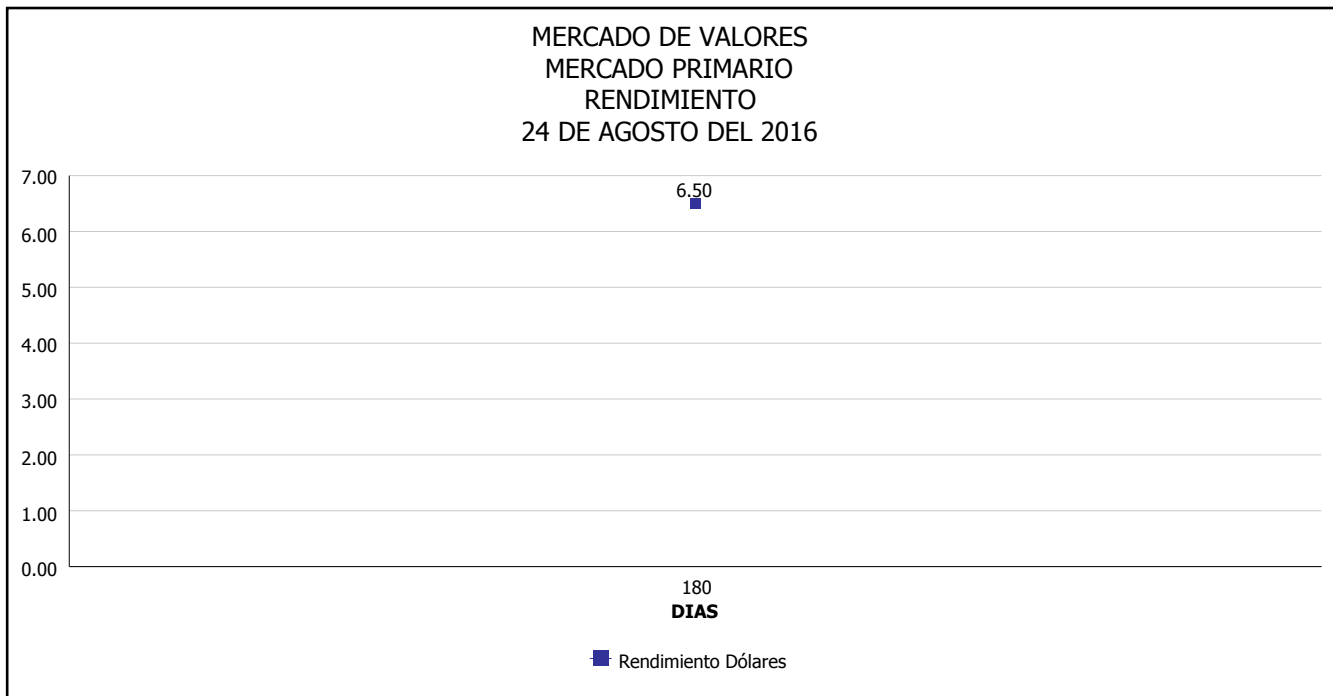
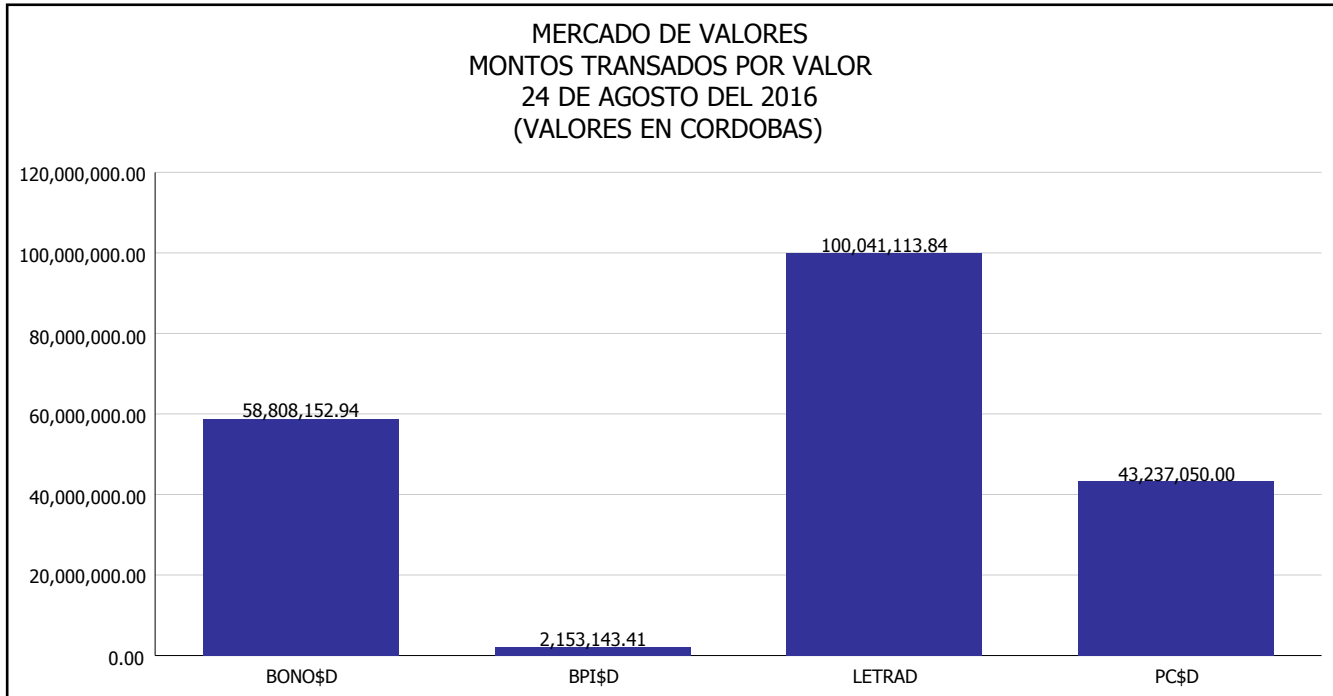
Del 1 al 24 de Agosto del 2016, en el mercado de valores se han transado C\$ 2,930,177,433.65





INTENDENCIA DE VALORES INFORME DIARIO MERCADO DE VALORES DE NICARAGUA

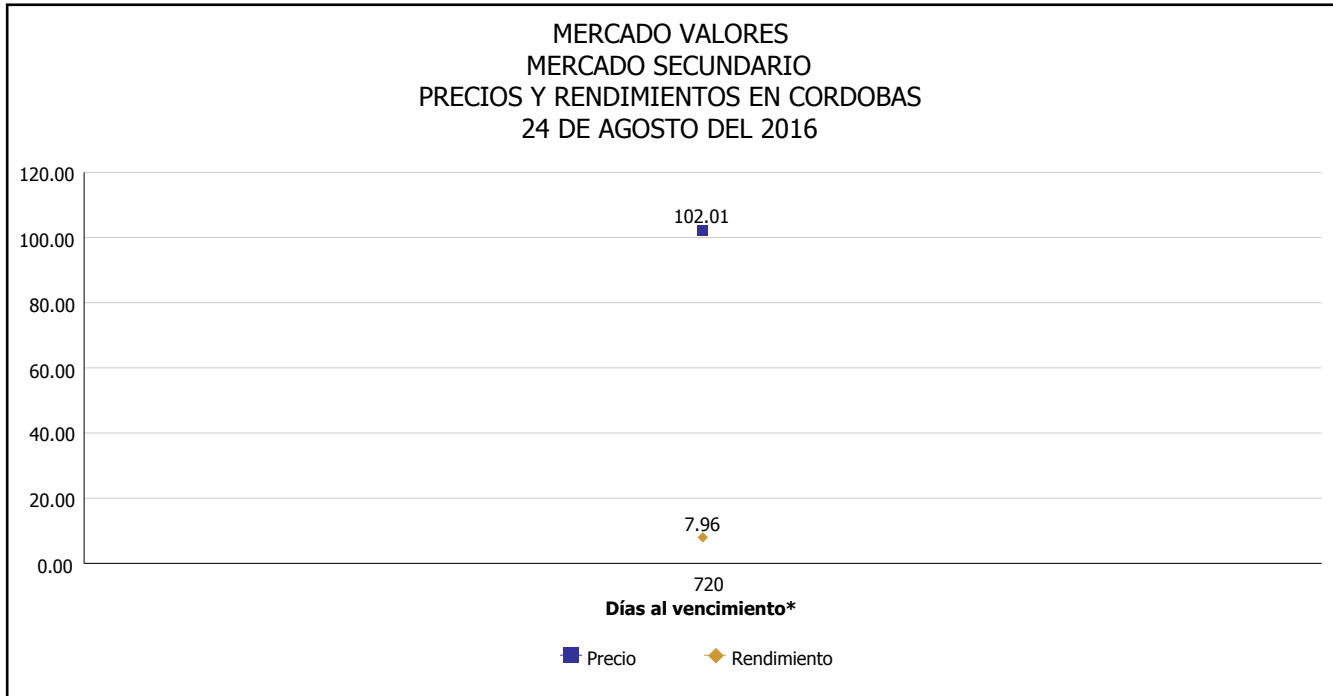
Superintendencia de Bancos y de Otras
Instituciones Financieras de Nicaragua



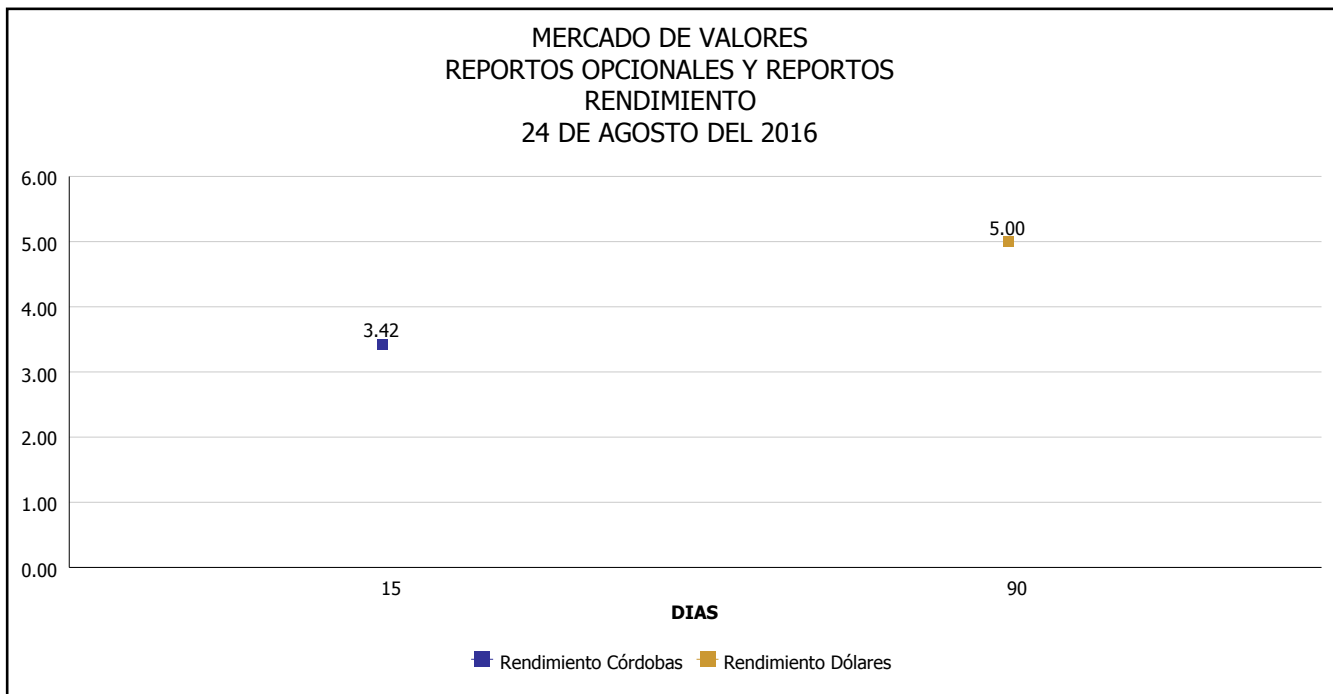


INTENDENCIA DE VALORES INFORME DIARIO MERCADO DE VALORES DE NICARAGUA

Superintendencia de Bancos y de Otras
Instituciones Financieras de Nicaragua



*Para los BPI se presentan años al vencimiento



Fuente: Bolsa de Valores de Nicaragua



Superintendencia de Bancos y de Otras
Instituciones Financieras de Nicaragua

**INTENDENCIA DE VALORES
INFORME DIARIO
MERCADO DE VALORES DE NICARAGUA**

HECHOS RELEVANTES EN MERCADOS INTERNACIONALES

Nueva York, 24 ago (EFE).- Wall Street cerró hoy con pérdidas y el Dow Jones de Industriales, su principal indicador, bajó un 0.35% arrastrado por una nueva caída del precio del petróleo y el mal desempeño del sector sanitario.

Ese índice bajó 65.82 puntos y terminó en 18,481.48 unidades, el selectivo S&P 500 perdió un 0.52% hasta 2,175.44 enteros y el índice compuesto del mercado Nasdaq cayó un 0.81% hasta 5,217.69 unidades.

El barril de Texas, de referencia en Estados Unidos, cayó un 2.77% y cerró en Nueva York en 46.77 dólares, mientras que el crudo Brent, de referencia en Europa y otros mercados, bajó en Londres un 1.82% y terminó en 49.05 dólares.

Los inversores también tuvieron que digerir un dato peor de lo esperado sobre el mercado de la vivienda, ya que las ventas de casas de segunda mano en Estados Unidos bajaron en julio un 3.2%, más de lo que habían anticipado los analistas.

Al final casi todos los sectores en Wall Street terminaron en números rojos, entre los que destacaron el de materias primas (-2.06%), el sanitario (-1.51%), el energético (-0.59%), el tecnológico (-0.50%), el industrial (-0.30%) y el financiero (-0.08%).

UnitedHealth (-1.50%) y Merck (-1.34%) lideraron las pérdidas en el Dow Jones, por delante de Caterpillar (-1.02%), Home Depot (-0.85%), American Express (-0.79%), Pfizer (-0.77%), IBM (-0.76%), Apple (-0.75%) e Intel (-0.71%).

Al otro lado la de la tabla encabezó las ganancias Nike (1.01%) por delante de Chevron (0.51%), Travelers (0.41%), Walmart (0.36%), Exxon Mobil (0.34%), JPMorgan Chase (0.27%), Cisco Systems (0.26%) y Microsoft (0.10%).

Al cierre de la sesión bursátil, el petróleo de Texas bajaba a 46.75 dólares, el oro cedía a 1,327.4 dólares, la rentabilidad de la deuda pública a diez años subía al 1.559% y el dólar ganaba terreno al euro, que se cambiaba a 1.1265 dólares.

PRINCIPALES ÍNDICES BURSÁTILES EE-UU				
	CIERRE DEL DIA		VARIACIONES	
ÍNDICES	23/08/2016	24/08/2016	ABSOLUTA	RELATIVA
Dow Jones	18,547.30	18,481.48	-65.82	-0.35%
Nasdaq	5,260.08	5,217.69	-42.39	-0.81%
S&P	2,186.90	2,175.44	-11.46	-0.52%